

# Genius BP 100 HER

Große Leistung in kleinen Räumen oder schmalen Einbaunischen

## BP100HER – Manuelle Türfunktion

Der Steckbeckenspüler Genius BP 100 HER wurde auf ein geringst-mögliches Einbaumaß konzipiert und optimiert.

Mit 450 mm Breite ist der HER auch ideal bei Ersatzbeschaffungen auf engstem Raum.


Es kann zwischen einer 230V oder 400V Stromversorgung gewählt werden - je nach örtlicher Gegebenheit.

Auf umweltfreundliche Weise wird durch ein absolut zuverlässiges, thermisches Desinfektionsverfahren das Pflegegeschirr gereinigt und desinfiziert.

Der Steckbeckenspüler Genius BP 100 HER vereint die optimale Kombination aus maximaler Spülgut-Kapazität und Einbaumaß.

Drei Reinigungs- und Spülprogramme stehen dem Anwender über eine großflächige und übersichtliche Folientastatur zur Verfügung:

- **Kurzprogramm**
- **Normalprogramm**
- **Intensivprogramm**



LCD Bedienpaneel



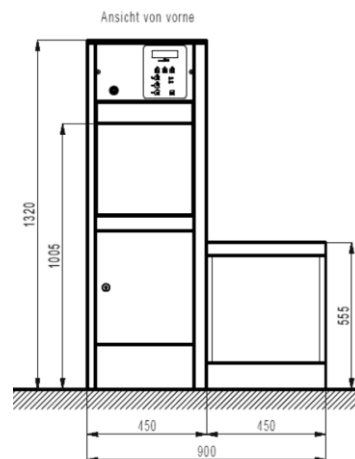
Auch in Ausführung mit Ausguss links oder rechts  
**BP100HER-AG**

## Ihre Vorteile auf einen Blick

- LCD Display, 2 – zeilig
- Türbedienung: manuell
- Tiefgezogene Spülkammer aus Edelstahl
- Rotierende und fixierte Düsen garantieren effiziente Wasserverteilung ohne Spülschatten am Waschgut
- Kapazität: 1 Steckbecken und 1 Urinflasche / 2 Urinflaschen
- Als Standgerät, Wandhängend oder Wandeinbaugerät
- H-Tronic Steuerung
- 6 Spülprogramme, KURZ / NORMAL / INTENSIV + 3 weitere individuell programmierbare Programme
- Spülgut-Wechselhaltersystem
- Soft-Stop Türentlastung - der spezielle Dämpfungsmechanismus verhindert ein „Herabfallen“ der Spülkammertür

### Ausstattung optional:

- Gebläsetrocknung mit Sterilluftfilter
- Zusätzliche Dosierpumpe für Intensivreiniger
- Randspülung für Ausgussbecken
- Umfangreiches Zubehör: Unterschränke, Regale, Hängeschränke, Lagerkombinationen u.v.m.



### Technische Angaben

Breite	450 mm
Tiefe	500 mm
Höhe	1320 mm
Kapazität	1 Steckbecken und 1 Urinflasche / 3 Urinflaschen
Türbedienung	manuell
Anschluss	230 V – 3 kW oder 400 V – 5 kW
Montage	stehend oder wandhängend
Ablauf DN100	senkrecht oder waagrecht, Wand, Boden oder seitlich

### Horcher GmbH

Philipp-Reis-Straße 3  
Tel. +49 (0) 6187-9204-0  
office@horcher.com

61130 Nidderau  
Fax: +49 (0) 6187-9204-15  
www.horcher.com

**HORCHER** **MEDICAL SYSTEMS**

# Genius BP 100 HER


Große Leistung in kleinen Räumen oder schmalen Einbaunischen



Die tiefgezogene Spülkammer aus Edelstahl 1.4401 (V4A) ohne Ecken und Schweißnähte bietet beste Selbstablauf Funktion.

- Spülkammer mit Wechselhaltersystem
- Zentrale Waschdüse+ feststehende Reinigungsinjektoren
- Kapazität:  
1 Steckbecken & 1 Urinflasche  
oder 2 Urinflaschen gleichzeitig

Erfahren Sie mehr:



Genius BP 100 HER  
(QR-Code scannen oder anklicken)

## Dazu passende Geräte:



Patientenlifter  
**LEXA PRO**



Patientenlifter  
**myDIANA**



Aufstehlifter  
**RAISA PRO**



Aufstehlifter  
**RAISA E / Standard**



Standbadewanne  
**LENA**



Hubbadewanne  
**LENA100**



Hubbadewanne  
**iTub LENA**



Sitz- Liegebadeanne  
**iTub SWING**

### Horcher GmbH

Philipp-Reis-Straße 3  
Tel. +49 (0) 6187-9204-0  
office@horcher.com

61130 Nidderau  
Fax: +49 (0) 6187-9204-15  
www.horcher.com

**HORCHER** **MEDICAL**  
**SYSTEMS**